



# Handy Recorder

Version 5.0

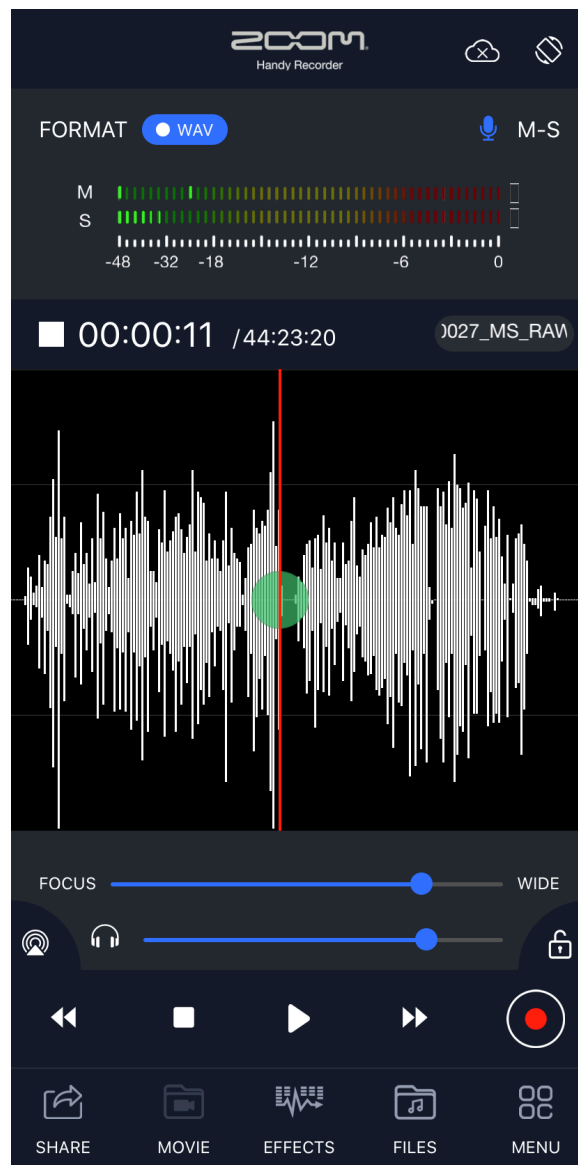
for iOS/iPadOS

# Handy Recorder PRO

Version 2.0

for iOS/iPadOS

## 追補マニュアル



© 2023 ZOOM CORPORATION

本マニュアルの一部または全部を無断で複製／転載することを禁じます。

白黒端末では正しく表示できません。

---

## 著作権について

---

iPadOSは、Apple Inc. の商標です。

IOSは、Cisco Systems, Inc. またはその関連会社の米国およびその他の国における登録商標または商標であり、ライセンスに基づき使用されています。

文中の製品名、登録商標、会社名は、それぞれの会社に帰属します。文中のすべての商標および登録商標は、それらの識別のみを目的として記載されており、各所有者の著作権を侵害する意図はありません。

他の者が著作権を保有する CD、レコード、テープ、実演、映像作品、放送などから録音する場合、私的使用の場合を除き、権利者に無断での使用は法律で禁止されています。著作権法違反に対する処置に関して、株式会社ズームは一切の責任を負いません。

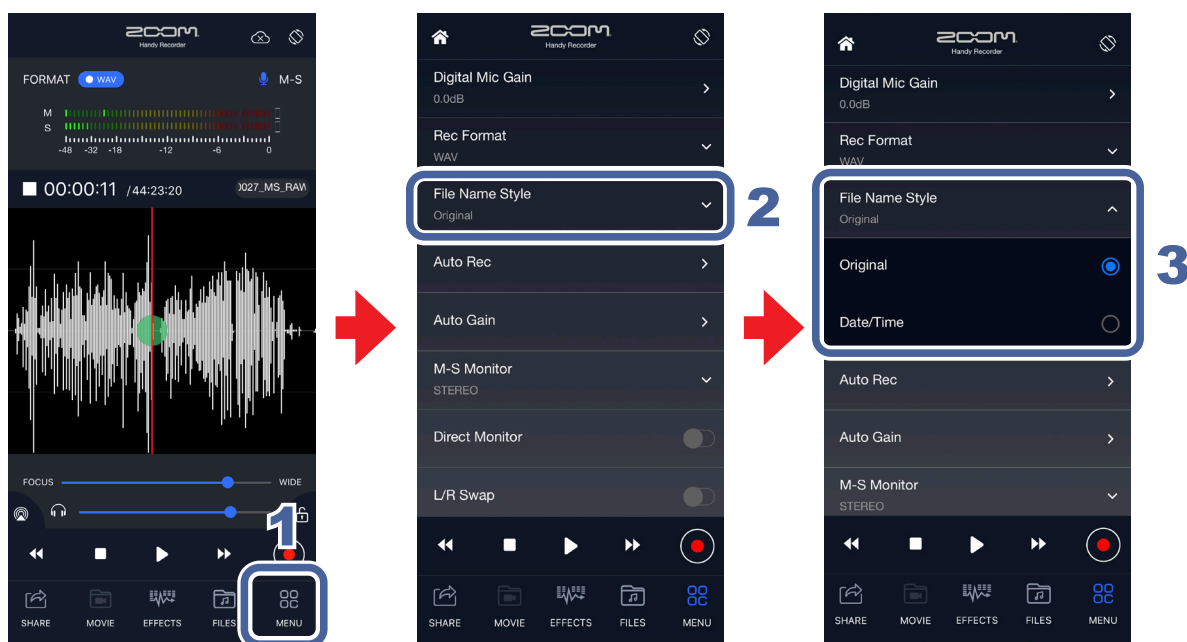
---


## 目次

---

著作権について	2
目次	2
録音するファイル名の形式を選択する	3

## 録音するファイル名の形式を選択する



1.  をタップする
2. [File Name Style]をタップする
3. 録音するファイル名の形式を選択する

Original	「ZOOM0001_XY.WAV」～「ZOOM9999_XY.WAV」という連番形式でファイル名が付けられます。
Date/Time	「YYYYMMDD_HHMMSS.WAV」という日時の形式で、録音開始日時のファイル名が付けられます。



株式会社ズーム

〒101-0062 東京都千代田区神田駿河台 4-4-3  
zoomcorp.com

Z21-4950-01