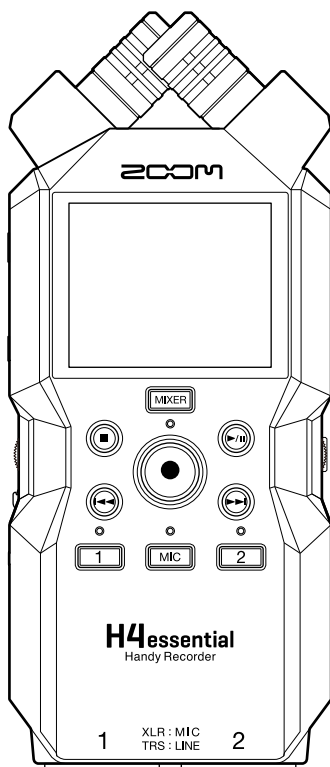


# H4essential

## Handy Recorder



## Version 1.2 追補マニュアル

ご使用になる前に「安全上の注意／使用上の注意」を必ずお読みください

©2024 ZOOM CORPORATION

本マニュアルの一部または全部を無断で複製／転載することを禁じます。

文中の製品名、登録商標、会社名は、それぞれの会社に帰属します。文中のすべての商標および登録商標は、それらの識別のみを目的として記載されており、各所有者の著作権を侵害する意図はありません。


白黒端末では正しく表示できません。

# Version 1.1以降で追加された機能

---

## ■Version 1.2で追加された機能

- ・録音を一時停止させる機能を追加

録音中に  を押すことで録音を一時停止させる機能を追加しました。

## ■Version 1.1で追加された機能

- ・ガイド音をショートカット操作でON/OFFする機能を追加



を長押しすることでガイド音を即座にON/OFFできる機能を追加しました。


# 目次

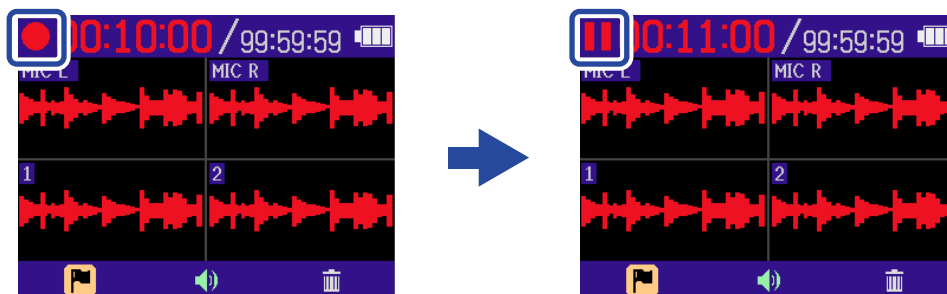
---


Version 1.1以降で追加された機能.....	2
録音を一時停止する.....	4
ガイド音をショートカット操作でON/OFFする.....	5
ガイド音をON/OFFする.....	5
このマニュアルについて.....	6

# 録音を一時停止する

録音を一時停止することで、録音したくない区間のmicroSDカード容量を節約することができます。

1. 録音中に  を押す  
録音を一時停止します。



録音を再開するときは、再度  を押します。

## NOTE

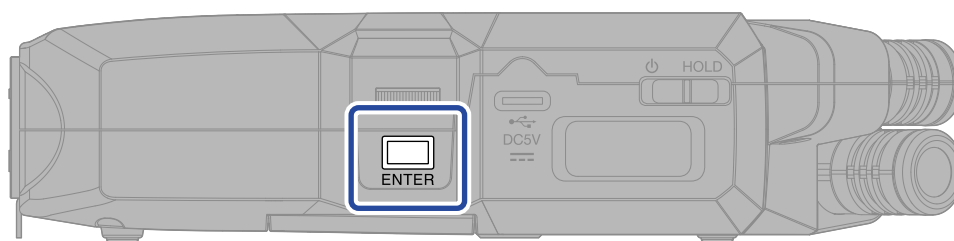
録音を再開した箇所には自動的にマークが付加されます。

# ガイド音をショートカット操作でON/OFFする

使用場面に応じて、ガイド音を即座にON/OFFできる機能です。

## ガイド音をON/OFFする

1. ホーム画面で、 を長押しする



ガイド音がONまたはOFFになります。



ホーム画面



切り替えを知らせるメッセージを表示します(ガイド音でも通知します)。

# このマニュアルについて

---

- microSDロゴ、microSDHCロゴ、microSDXCロゴは商標です。
- USB Type-Cは、USB Implementers Forumの商標です。
- 他の者が著作権を保有するCD、レコード、テープ、実演、映像作品、放送などから録音する場合、私的使用の場合を除き、権利者に無断での使用は法律で禁止されています。著作権法違反に対する処置に関して、株式会社ズームは一切の責任を負いません。

**zoom**<sup>®</sup>

株式会社ズーム

〒101-0062 東京都千代田区神田駿河台4-4-3

[zoomcorp.com](https://zoomcorp.com)